









ZEICHENERKLÄRUNG

Autokrane			
	Oberwagenballast		Teleskopausleger
	Abstützung		Teleskopausleger abgespannt
	Reduzierte Abstützung		Auslegerverlängerung
	Ohne Abstützung / freistehend		Klappspitze
	Schwenkradius		Festanbauspitze
	DIN-Werte		Wippspitze
	Max. Stützlast über Eck		

Die angegebenen Traglasten überschreiten nicht 75 % der Kipplast.

Es gelten: EN 13000, DIN 15018 Teil 2 und 3, sowie DIN 15019 für die Standsicherheit.

Turmdrehkrane			
	Max. Traglast		Max. Hakenhöhe
	Strangzahl		Max. Spitzenlast
	Min. / max. Ausladung		Max. Hakenhöhe bei Steilstellung
	Min. / max. Ausladung bei Steilstellung		Ausleger Mobilbaukrane

Wichtiger Hinweis:

Alle technischen Daten entsprechen den Angaben der Hersteller. Datenblätter, Tabellen und sonstige grafische Darstellungen wurden – sofern nicht anders angegeben – von den jeweiligen Herstellern bzw. TDKv zur Verfügung gestellt.

Traglasten sind in Tonnen angegeben und nur verbindlich, wenn sie von uns schriftlich bestätigt werden. Es gelten: DIN 15018 Teil 2 und 3, bzw. EN 14439 für Windzone C25. Gewichte für Hakenflasche, Anschlagmittel etc. sind abzuziehen. Ausladungen sind ab Drehkranzmitte gerechnet.